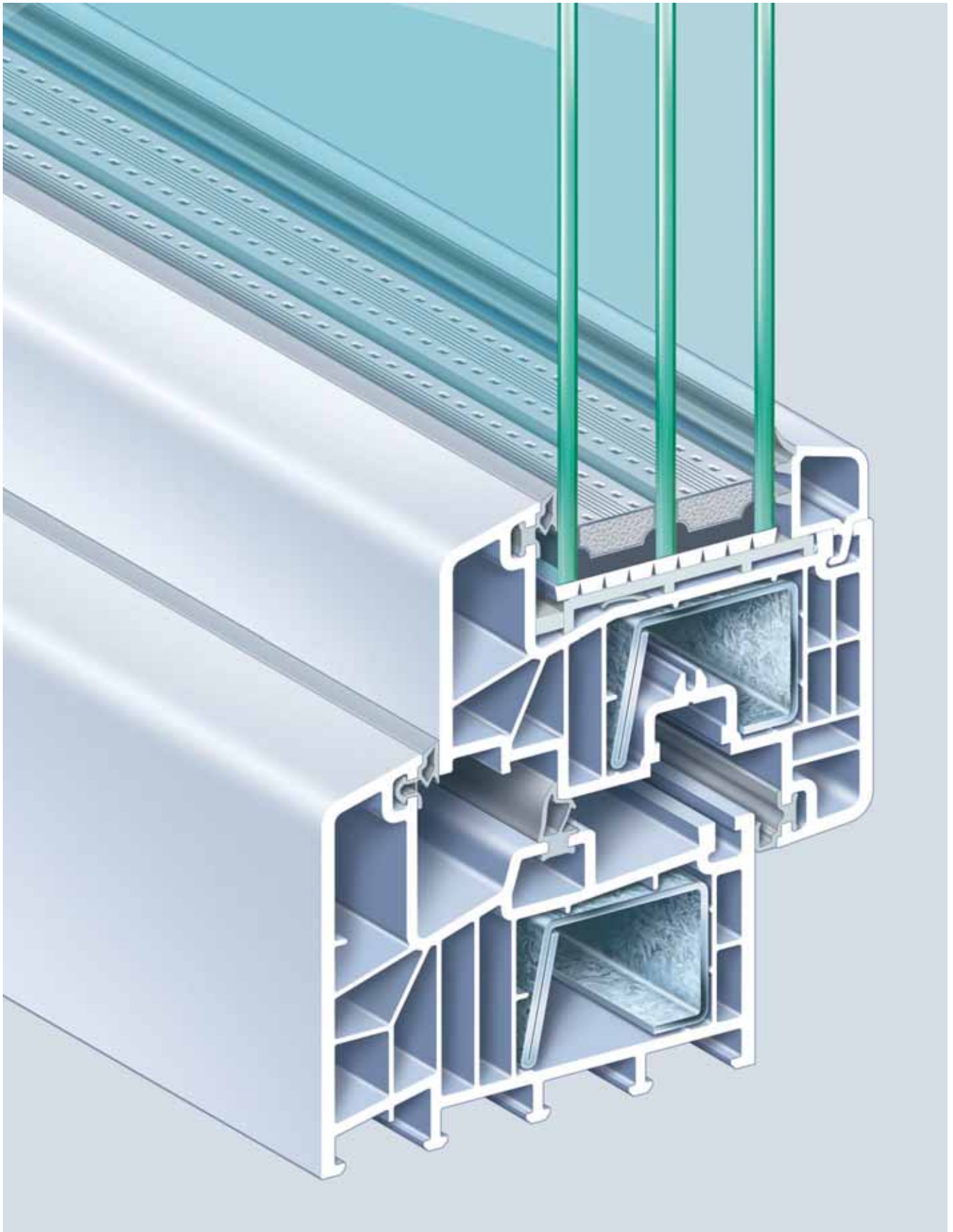
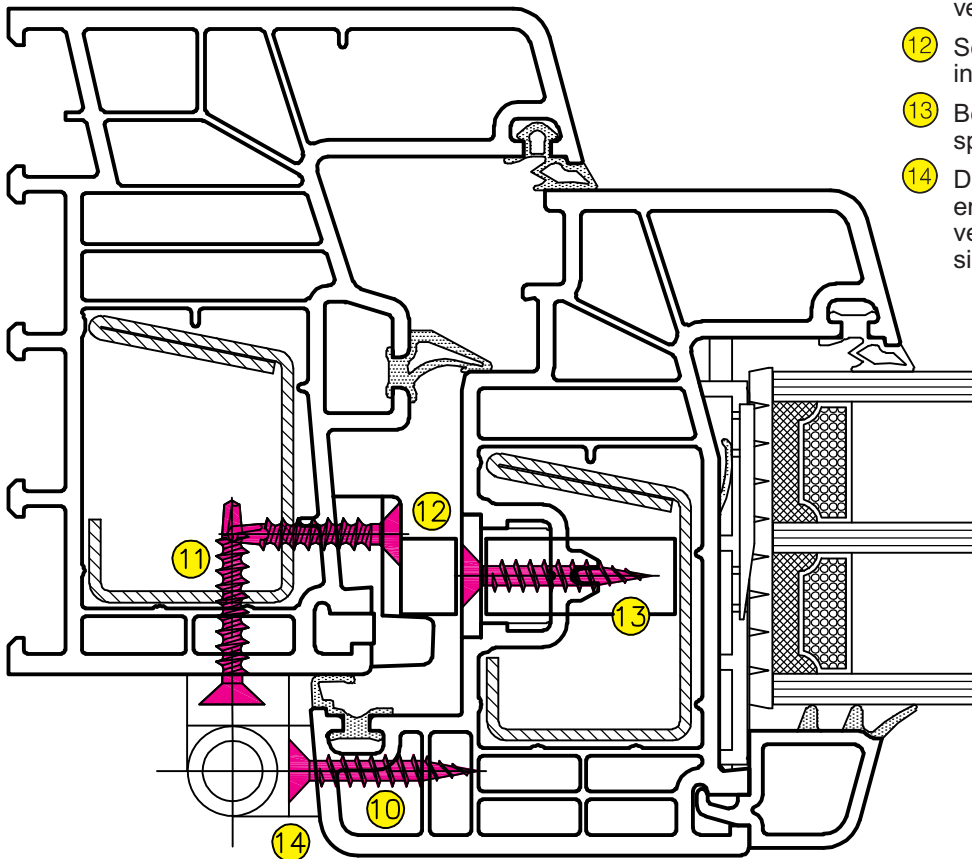
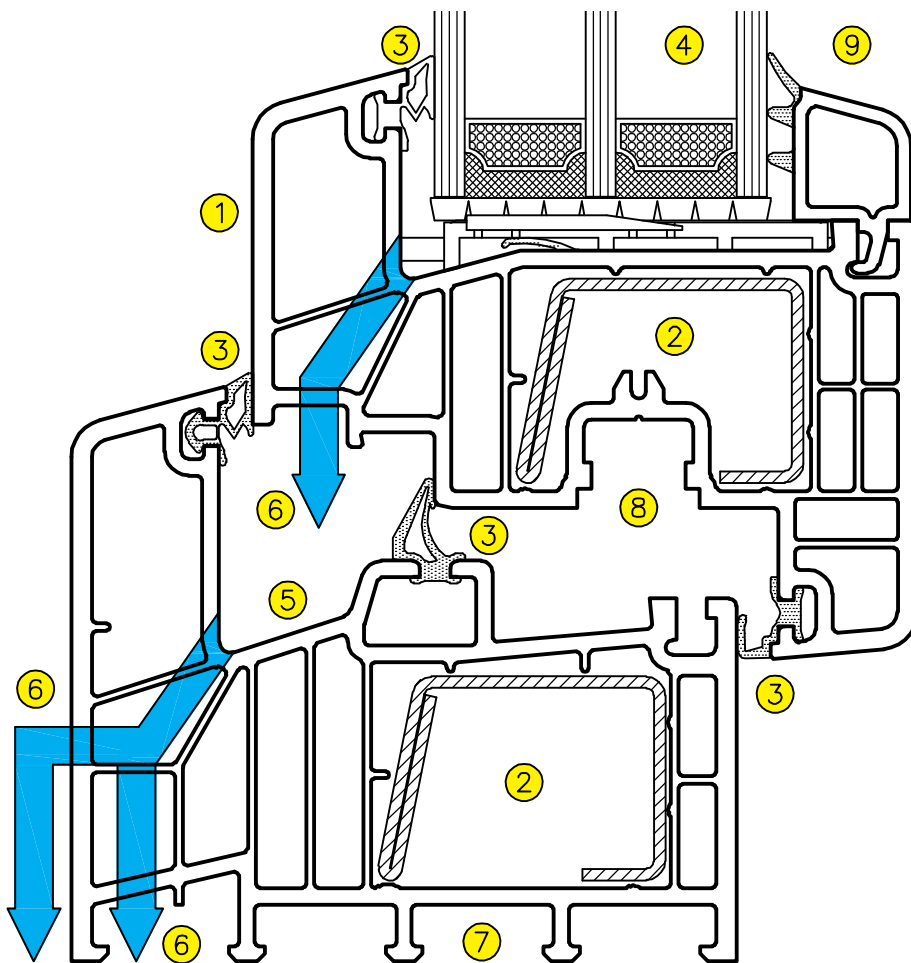




**KÖMMERLING®**

Fenster-Mitteldichtungssystem  
KÖMMERLING 88 *plus*





- ① Sechs-Kammer Mitteldichtungssystem mit 88 mm Bautiefe.  $U_f$ -Wert = 1,0 W/(m<sup>2</sup>K).
- ② Maximal dimensionierte Stahlarmierung.
- ③ Witterungsbeständige Dichtungen für optimale Wärmedämmung und besseren Schallschutz.
- ④ Nimmt modernste Isolierverglasungen bis 44 mm Dicke auf.
- ⑤ Pflegeleichter Rahmenfalz durch gerundete Kanten.
- ⑥ Schnelle und effektive Frontentwässerung – wahlweise nach vorn oder unsichtbar nach unten.
- ⑦ Bautechnisch perfekt vorbereiteter Anschluss für innere und äußere Fensterbänke und sonstige Anschlussprofile.
- ⑧ Mittig angeordnete Getriebenu – Voraussetzung für Einbau einbruchhemmender Beschläge.
- ⑨ Zurückversetzte Glasleiste mit anextrudierter Dichtlippe – elegante Optik und leichte Reinigung.
- ⑩ Verschraubung der Ecklager durch mindestens zwei Profilstege.
- ⑪ Verschraubung der Ecklager durch zwei Profilstege und Stahlverstärkung.
- ⑫ Schließplattenbefestigung direkt in Stahlverstärkung.
- ⑬ Beschlagverschraubung in spezielle Führungsnocken.
- ⑭ Der tiefe Flügelüberschlag erlaubt den Einsatz neuartiger, verdeckt liegender wie auch sichtbarer Beschläge.

**greenline** 

Das greenline-Zeichen steht für unsere neue, bleifrei stabilisierte Profilergeneration. Achten Sie darauf, wenn Sie etwas für sich und Ihre Umwelt tun wollen.